


Waterontharder bij collectieve installaties

Sluit de waterontharder aan volgens de geldende voorschriften:



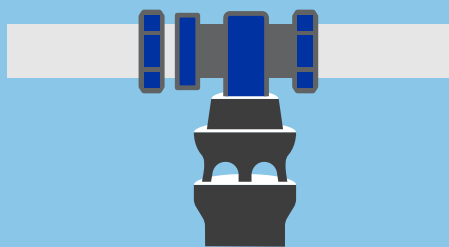
1. De waterontharder moet op een passende plek geplaatst worden. Onze monteur moet altijd bij de watermeter opstelling kunnen komen in geval van een storing of bij het verwisselen van de watermeter.



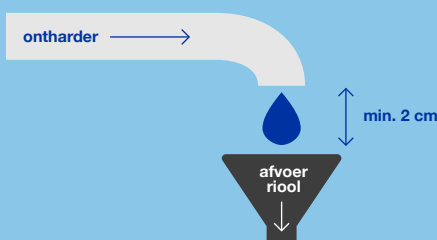
2. Bij de installatie van een waterontharder mag er niet aan de watermeter opstelling worden gesleuteld.



3. Ontharden mag tot de minimum ondergrens van 5,6 dH waterhardheid.



4. Tussen de watermeter en de waterontharder moet altijd een terugstroombeveiliging geplaatst zijn van het type CA of EA, afhankelijk van uw type waterontharder. Deze beveiligingseenheid mag niet worden verwijderd.



5. De afvoerleiding van de installatie moet met zichtbare tussenruimte op de riolering worden aangesloten. Dit om terugstromen van vervuild water in de leiding te voorkomen.



6. U bent wettelijk verplicht jaarlijks het drinkwater conform het meetprogramma Tabel IIIc van de Drinkwater-regeling te laten onderzoeken door middel van een watermonster.



Onderhoud uw waterontharder volgens voorschriften van de leverancier.
Laat daarnaast 1 x per jaar de beveiligingseenheid door een installateur controleren.